


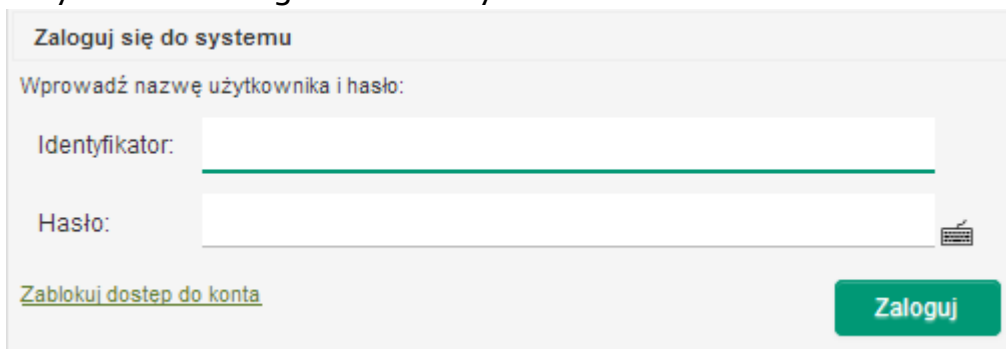
Pierwsze logowanie do systemu I-Bank

W celu rozpoczęcia pracy z programem I-Bank, CBI należy:

- uruchomić przeglądarkę internetową,
- wpisać adres strony www banku: www.bsobsza.pl
- na stronie banku wybrać opcję logowania do bankowości elektronicznej

Można także od razu w przeglądarce wpisać adres strony logowania do banku: <https://online.bsobsza.pl> W obu przypadkach zostanie nawiązane szyfrowane połączenie z serwerem bankowym. Certyfikat serwera oraz inne parametry połączenia można sprawdzić wciskając ikonę z rysunkiem kłódki. 

Po wybraniu opcji logowania do banku internetowego na ekranie zostanie wyświetlony formularz logowania do systemu:



Zaloguj się do systemu

Wprowadź nazwę użytkownika i hasło:


Identyfikator:

Hasło:

[Zablokuj dostęp do konta](#)

Na formularzu należy wypełnić pola:

- **Użytkownik** – jest to identyfikator odczytany z karty rejestracyjnej klienta, otrzymanej z banku,
- **Hasło** – hasło odczytane z karty rejestracyjnej klienta

Po wprowadzeniu parametrów logowania należy wcisnąć przycisk  Program powinien być gotowy do pracy.