

Instalacja oprogramowania JAVA dla systemu I-Bank

Uwaga:

Wersja środowiska Java jest ściśle związana z wykorzystywaną do pracy przeglądarką stron internetowych. Korzystając z 64-bitowej przeglądarki (Internet Explorer 64-bitowy) należy pobrać i zainstalować Javę przez tę przeglądarkę. Zainstalowana zostanie 64-bitowa wersja Javy. W takim przypadku należy korzystać z 64-bitowej przeglądarki Internet Explorer, ponieważ Applety Javy w wersji 64-bitowej do obsługi kluczy cyfrowych nie będą działały na przeglądarkach 32-bitowych (np.: Mozilla Firefox oraz Chrome).

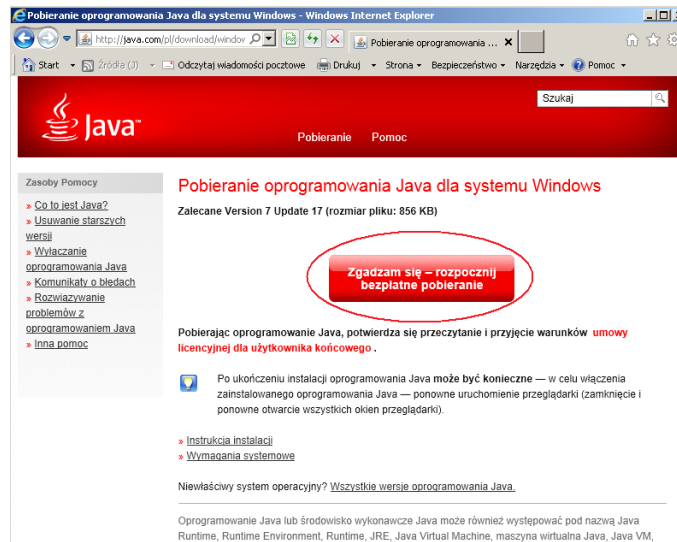
Korzystając z 32-bitowej przeglądarki należy zainstalować 32-bitową wersję środowiska Java, nawet w przypadku 64-bitowego systemu operacyjnego.

Należy również pamiętać, że środowisko Java oraz przeglądarka internetowa stanowią integralną całość. W przypadku aktualizacji przeglądarki stron www należy również zaktualizować środowisko Java. Analogicznie po aktualizacji oprogramowania Java, należy sprawdzić, czy nie pojawiła się nowsza wersja przeglądarki.

- W celu zainstalowania oprogramowania JAVA należy uruchomić przeglądarkę internetową i w pasku przeglądarki wpisać adres <http://java.com>
- Po pojawieniu się strony java.com należy wybrać opcję – **Bezpłatne pobieranie oprogramowania Java**



- Następnie należy wybrać – **Zgadzam się – rozpocznij bezpłatne pobieranie**



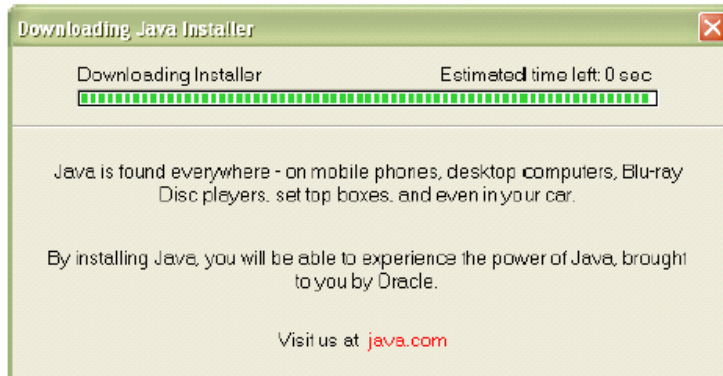
- Należy wybrać opcję - **Uruchom**



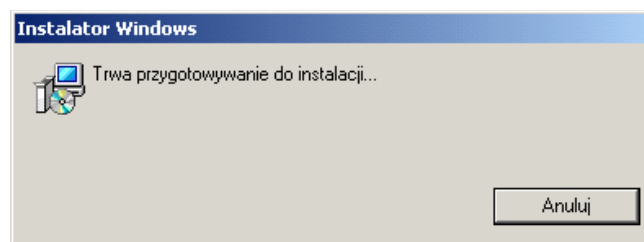
- Następnie wybieramy - **Install**



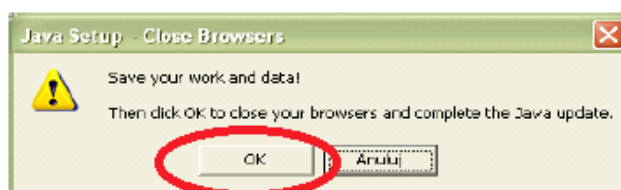
- Program zostanie pobrany z Internetu



- W kolejnym kroku wybieramy – **Next**



- Może pojawić się pytanie dotyczące zamknięcia wszystkich okienek przeglądarki. Po zamknięciu przeglądarek internetowych należy wybrać **Close Browsers and Continue** i w następnym kroku wybrać **OK**.



- Po wykonaniu tych kroków rozpocznie się proces instalacji



- Po poprawnym zainstalowaniu oprogramowania JAVA pojawia się komunikat *You have successfully installed Java*. Wybieramy opcję *Close*



Uwaga:

Powyżej został pokazany proces instalacji oprogramowania Java przy wykorzystaniu przeglądarki Internet Explorer. Przy użyciu innych przeglądarek (np. Mozilla Firefox, Opera, Chrome) proces instalacji może się nieznacznie różnić od przedstawionego w tej instrukcji.